

«СОГЛАСОВАНО»

Начальник управления  
образования администрации  
городского округа город Выкса  
Илюшкова Н.Ф.

«    »

2023 г.



«УТВЕРЖДАЮ»

Директор МБОУ/средняя школа  
№ 9  
Уханов А. В.  
2023 г.



«СОГЛАСОВАНО»

Начальник ОГИБДД  
Отдела МВД России по г.  
Выкса



Кузнецов Р.С.

2023 г.

# ПАСПОРТ

дорожной безопасности

Муниципального бюджетного

образовательного учреждения средняя школа № 9

2023 г.

## Общие сведения

Муниципальное бюджетное образовательное учреждение

средняя школа № 9

Тип ОО: образовательное учреждение

Юридический адрес ОО: 607060, Нижегородская область город Выкса, м-он

Жуковского, зд. 6/1

Фактический адрес ОО: 607060, Нижегородская область город Выкса, м-он

Жуковского, зд. 6/1

Руководители ОО:

Директор Уханов Андрей Викторович +7 (83177) 4-27-40  
(фамилия, имя, отчество) (телефон)

Заместитель директора  
по учебной работе Зуева Татьяна Сергеевна +7 (83177) 4-27-46  
(фамилия, имя, отчество) (телефон)

Заведующий хозяйством Калинина Нина Константиновна +7 (83177) 4-27-46  
(фамилия, имя, отчество) (телефон)

Ответственные работники  
муниципального органа  
образования Супонева Наталья Валерьевна методист ИДК  
управления образования администрации городского округа город Выкса  
+7 (83177) 3-79-65  
(телефон)

Ответственные от  
Госавтоинспекции инспектор по пропаганде безопасности  
дорожного движения ОГИБДД ОМВД России по г. Выкса Ершова А.Н.  
(должность) (фамилия, имя, отчество)  
+7 (83177) 9-17-73  
(телефон)

Ответственные работники  
за мероприятия по профилактике  
детского травматизма заместитель директора по УВР  
(должность)  
Шевчук Елена Викторовна  
(фамилия, имя, отчество)  
+7 (83177) 4-27-46  
(телефон)

Руководитель или ответственный  
работник дорожно-эксплуатационной  
организации, осуществляющей  
содержание УДС\*

Филатов В.В.  
(фамилия, имя, отчество)

8(83177)3-50-56  
(телефон)

Руководитель или ответственный  
работник дорожно-эксплуатационной  
организации, осуществляющей  
содержание ТСОДД\*

Есин И.В.  
(фамилия, имя, отчество)

8(831)414-82-80  
(телефон)

Количество учащихся 907

Количество классов 37

Наличие приказа директора ОО (от какого числа, №) о назначении  
ответственного за работу по организации обучения детей основам ПДД и  
профилактике ДДТТ (Ф.И.О., должность, телефон): отсутствует, работа по  
организации обучения детей основам ПДД и профилактике ДДТТ прописана в  
должностных обязанностях заместителя директора по УВР

Классы, в которых организуется работа по обучению детей ПДД:

а) 1-4

Да	Нет
+	

классов

б) 5-8 классов

Да	Нет
+	

в) 9-11

классов

Да	Нет
+	

Сколько преподавателей в течение 5 лет прошли курсы повышения  
квалификации по методике преподавания основ ПДД и где ---

Наличие паспорта дорожной безопасности (дата утверждения, его соответствие  
реальному УДС) 30.08.2022 г., соответствует

### **Организация образовательного процесса.**

В рамках реализации рабочих программ по предметам учебного плана  
обучение правилам безопасного поведения на дорогах: программа  
курса внеурочной деятельности «Дорожный патруль», 5-е классы (а, б), 1 час в  
неделю

(указать предметы, классы, количество часов в каждом классе)

\* Дорожно-эксплуатационные организации, осуществляющие содержание УДС, несут ответственность в соответствии с законодательством Российской Федерации (Федеральный закон «О безопасности дорожного движения» №196-ФЗ, КоАП, Гражданский кодекс).

В рамках реализации дополнительных образовательных программ:

нет

(указать наименование программы дополнительного образования, классы, количество часов в каждом классе)

В каких классах не предусмотрено изучение ПДД (причина) ---

Наличие раздела по предупреждению ДДТТ в общешкольном плане воспитательной работы и планах классных руководителей, их выполнение есть, выполняется

Общешкольные мероприятия, запланированные на новый учебный год (конкурсы, викторины, игры, встречи с сотрудниками Госавтоинспекции и т.д.)  
Практическое занятие «Послушный пешеход» с инспектором ГИБДД, составление маршрутного листа «Дом-школа-дом», эстафета «Дорогой БЕЗОпасности», викторина «Что вы знаете о ПДД?», «Знай и соблюдай ПДД!», беседа с участием инспектора ГИБДД, конкурс рисунков «Занимательное ПДД», беседа с участием инспектора ГИБДД и КДН «Административная ответственность за нарушения ПДД», просмотр и обсуждение в/ролика Операция «Малышам о ПДД» (мастер –класс по изготовлению светоотражающих знаков), минута памяти «День памяти жертв ДТП»

Количество родителей, состоящих в «родительских патрулях» 6  
Наличие плана работы «родительского патруля» (дата утверждения) 25.08.2022

#### **Учебно-методическое обеспечение.**

Наличие и использование печатных средств обучения наличие

Наличие и использование электронных средств обучения наличие

Наглядный и дидактический материал, имеющийся в ОО:

- а) плакаты по ПДД; +
- б) плакаты по первой помощи при ДТП; +
- в) дидактические игры; +
- г) видеофильмы; +
- д) карточки-задания по ПДД; +
- е) рабочие тетради; +

Иное \_\_\_\_\_

Диагностический материал:

- а) контрольные задания; +
  - б) диагностические тесты; +
  - в) уровневые задания для самостоятельной работы учащихся;
- что еще \_\_\_\_\_

#### **Методические материалы для педагогов:**

- а) опыт работы по профилактике ДДТТ; +
- б) сборники планов конспектов уроков и внеклассных мероприятий; +

- в) методические рекомендации по обучению учащихся основам ПДД; \_\_\_ + \_\_\_  
г) методические рекомендации по организации внеклассной работы с детьми по предупреждению ДДТТ \_\_\_ + \_\_\_  
д) наличие и заполняемость страницы «Дорожная безопасность» на сайте образовательной организации \_\_\_ + \_\_\_

**Материально-техническое обеспечение.**

Кабинет по БДД (имеется или нет)

нет

Оборудование кабинета по БДД ---

Уголки по БДД (имеются или нет) имеется

Количество уголков 1

Где располагаются младший блок, 1 этаж

Какие вопросы (рубрики) освещают ПДД, уличные знаки и т. д.

64.3. Наличие детской транспортной площадки с дорожной разметкой и комплектом знаков (автогородков) ---

Какие классы занимаются на площадке (в автогородке) ---

Имеется ли график работы площадки (автогородка) ---

**Отряд ЮИД.**

Отряд ЮИД (имеется или нет) имеется

Состав отряда ЮИД (количество детей, возраст) 5-е классы 15 человек, 11-12

лет

Руководитель отряда (Ф.И.О., должность) Чесанова Т. А., учитель биологии

Командир отряда (Ф.И.О., класс) Селезнева Альбина 9 «А»

Наличие плана работы отряда на учебный год в наличии

Работа агитбригады ЮИД (дата, мероприятие) 20-24.09 неделя безопасности, 11.10-11.11 месячник «Засветись»

Наличие автогородка (площадки) по БДД нет

Наличие автобуса в ОУ нет

(при наличии автобуса)

Владелец автобуса ---

(ОУ, муниципальное образование и др.)

Время занятий в ОО: с 8:00 до 16:40

1-ая смена: 8:00 – 13:10

2-ая смена: 11:40 – 16:40

Телефоны оперативных служб:

02 или 102

03 или 103

112

## Содержание

### I. План-схемы МБОУ.

- 1) район расположения МБОУ, пути движения транспортных средств и детей (учащихся);
- 2) организация дорожного движения в непосредственной близости от образовательной организации с размещением соответствующих технических средств, маршруты движения детей и расположение парковочных мест;
- 3) маршруты движения организованных групп детей от ОО к стадиону, парку или к спортивно-оздоровительному комплексу;
- 4) пути движения транспортных средств к местам разгрузки/погрузки и рекомендуемых безопасных путей передвижения детей по территории образовательной организации.

### II. Информация об обеспечении безопасности перевозок детей специальным транспортным средством (автобусом).

- 1) общие сведения;
- 2) маршрут движения автобуса до ОО;
- 3) безопасное расположение остановки автобуса ОО.

### III.

#### 1. Обследование территории вокруг образовательной организации

1.1. Наличие или отсутствие пешеходных переходов (в соответствии с ГОСТ) наличие

1.2. Наличие или отсутствие светофорных объектов отсутствие

1.3. Наличие или отсутствие пешеходных ограждений наличие

1.4. Иные нарушения содержания улично-дорожной сети отсутствуют

2.1. Заключение по результатам мониторинга территория вокруг образовательной организации соответствует ПДД

2.2. Рекомендации администрации и педагогическому коллективу ОО по организации работы

---

---

---

---

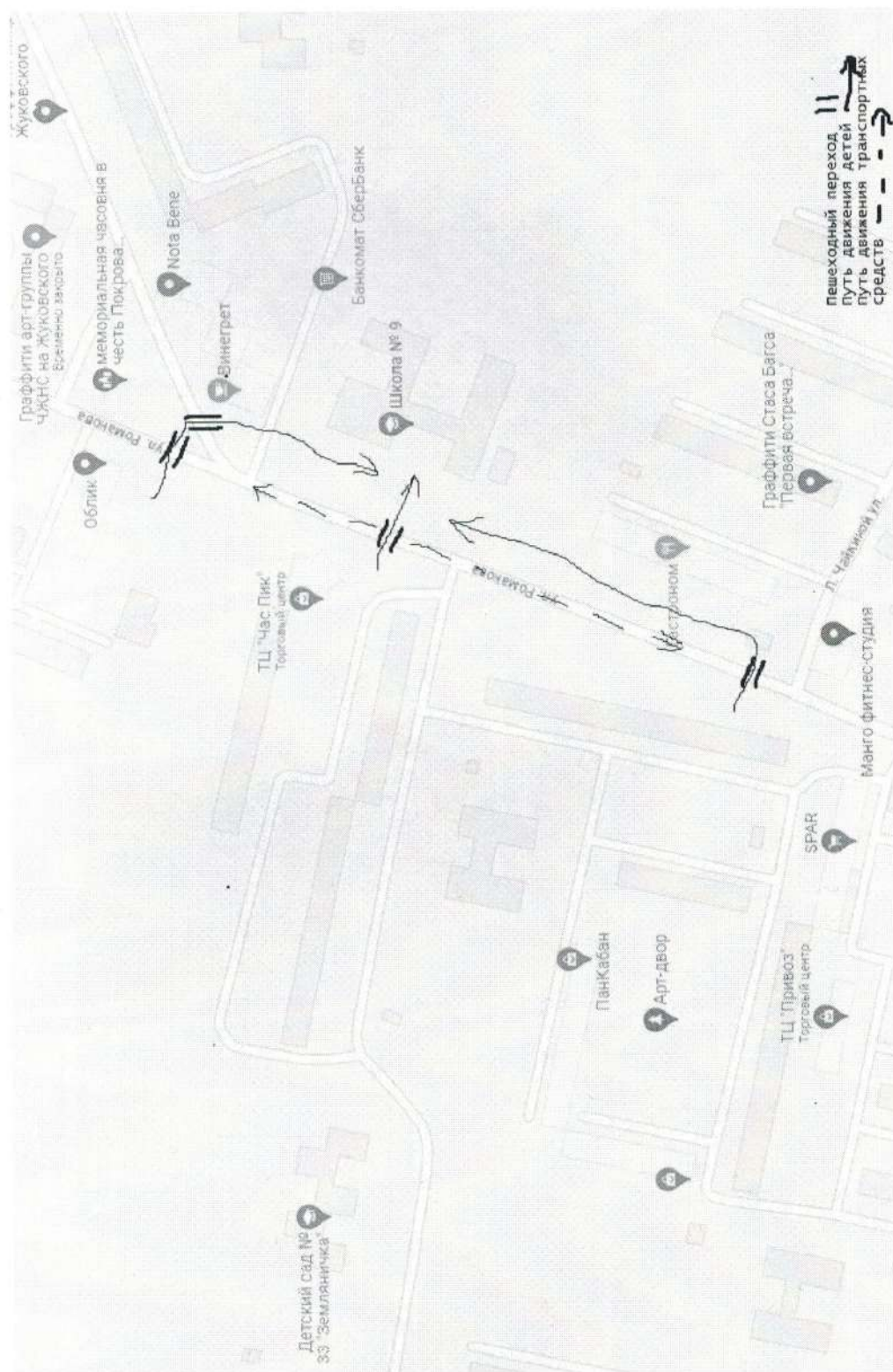
---

2.3. Срок устранения недостатков: до « \_\_\_\_ » \_\_\_\_\_ 20\_\_ г.

IV. Приложения: Акт приёмки образовательной организации




**1. План-схемы ОО.**  
**План-схема района расположения ОО,**  
**пути движения транспортных средств и детей (учеников)**



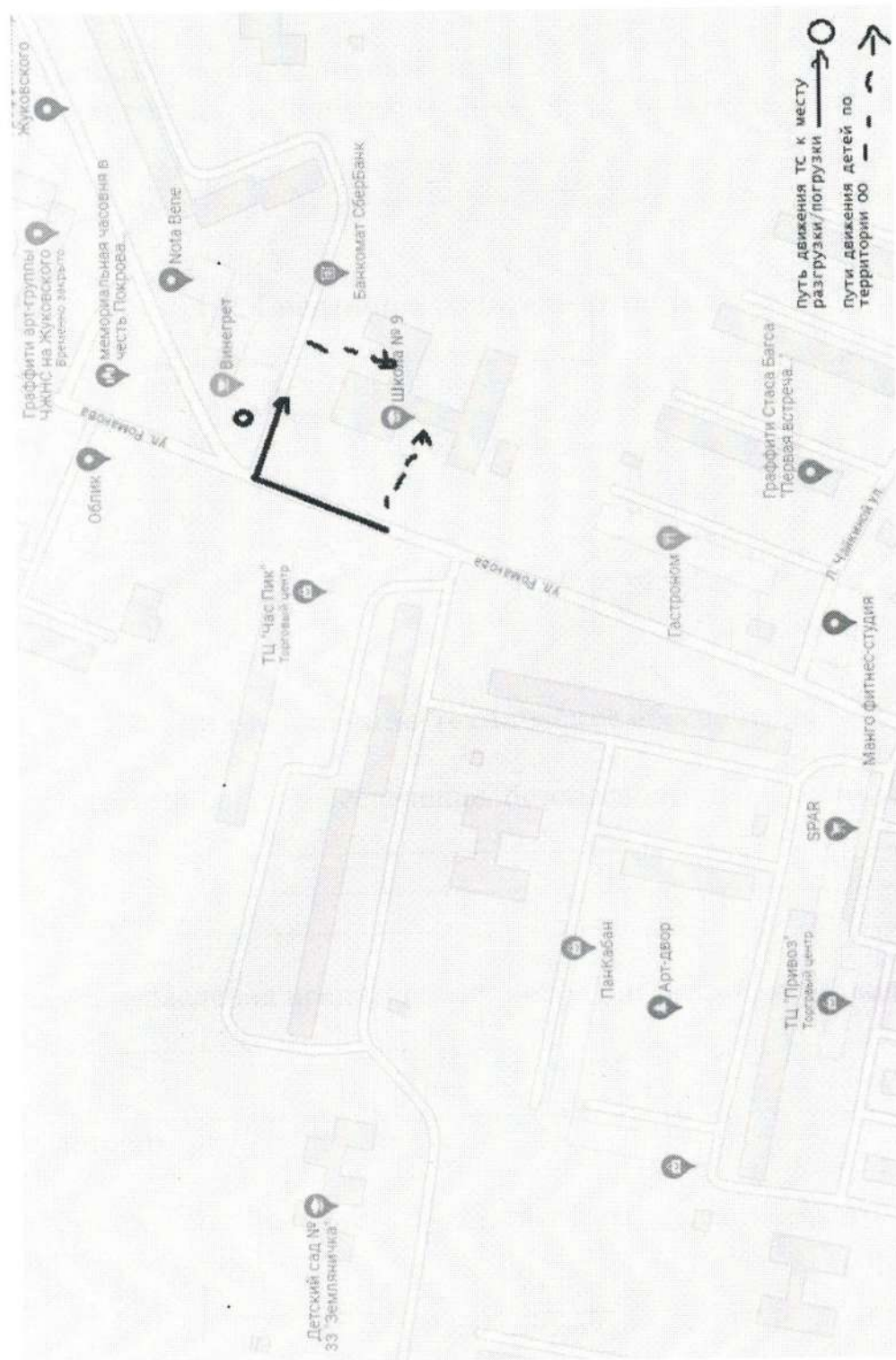
**2. Схема организации дорожного движения в непосредственной близости от образовательной организации размещением соответствующих технических средств, маршруты движения детей и расположение парковочных мест**



### 3. Маршруты движения организованных групп детей от ОО к стадиону, парку или к спортивно-оздоровительному комплексу



#### 4. Пути движения транспортных средств к местам разгрузки/погрузки и рекомендуемые пути передвижения детей по территории образовательной организации



## II. Информация об обеспечении безопасности перевозок детей специальным транспортным средством (автобусом).

### 1. Общие сведения

Марка специальное транспортное средство отсутствует

Модель \_\_\_\_\_

Государственный регистрационный знак \_\_\_\_\_

Соответствие конструкции требованиям, предъявляемым к школьным автобусам \_\_\_\_\_

### 1.1. Сведения о водителе автобуса

Фамилия, имя, отчество	Принят на работу	Стаж в категории D	Дата предстоящего мед. осмотра	Период проведения стажировки	Повышение квалификации	Допущенные нарушения ПДД

### 1.2. Организационно-техническое обеспечение

1) Лицо, ответственное, за обеспечение безопасности дорожного движения:

\_\_\_\_\_

назначено \_\_\_\_\_,

прошло аттестацию \_\_\_\_\_.

2) Организация проведения предрейсового медицинского осмотра водителя: осуществляет \_\_\_\_\_

(Ф.И.О. специалиста)

на основании \_\_\_\_\_

действительного до \_\_\_\_\_.

3) Организация проведения предрейсового технического осмотра транспортного средства:

осуществляет \_\_\_\_\_

(Ф.И.О. специалиста)

на основании \_\_\_\_\_

действительного до \_\_\_\_\_.

4) Дата очередного технического осмотра \_\_\_\_\_  
\_\_\_\_\_  
\_\_\_\_\_

5) Место стоянки автобуса в нерабочее время \_\_\_\_\_  
\_\_\_\_\_  
меры, исключающие несанкционированное использование \_\_\_\_\_  
\_\_\_\_\_  
\_\_\_\_\_

### 1.3. Сведения о владельце

Юридический адрес владельца \_\_\_\_\_  
Фактический адрес владельца \_\_\_\_\_  
Телефон ответственного лица \_\_\_\_\_

### 1.4. Сведения об организациях, осуществляющих перевозку детей специальным транспортным средством (автобусом)

Рекомендуемый список контактов организаций, осуществляющих перевозку  
детей специальным транспортным средством (автобусом).

### 1.5. Сведения о ведении журнала инструктажа

## 2. Маршрут движения автобуса ОО

### 3. Безопасное расположение остановки автобуса у ОО